I6VF

Draadgoot voor zware last

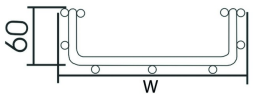



Raster: 50x100 mm
Draad: 4,50 mm

Stand. Uitv.					Inox 316				
HD	Artikel	↕ mm	↔ mm	→‖← mm	⇄ mm	kg/m	⬡	Stock	Eenh.
-	**I6VF60.050**	60	50		3000	0,690	30	X	M
-	**I6VF60.100**	60	97		3000	1,010	30	X	M
-	**I6VF60.200**	60	197		3000	1,263	30	X	M
-	**I6VF60.300**	60	297		3000	1,660	30	X	M
-	**I6VF60.400**	60	397		3000	2,040	30	X	M
-	**I6VF60.500**	60	497		3000	2,427	3	X	M

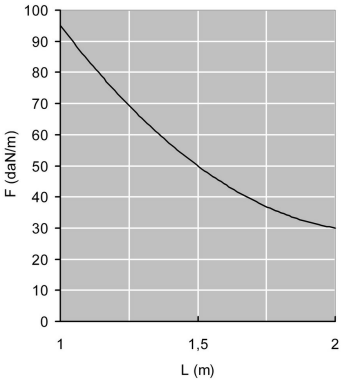

BELASTINGSDIAGRAM
Diagram geldig voor I6VF60. Deze grafiek geeft de maximaal toelaatbare gelijkmatig verdeelde belasting aan voor meervoudige belastingondersteuning. Ze voldoen aan de norm IEC 61537 par 10.3.3 test type III met verbinding op 1/5 van de ondersteuningsafstand.

F = max. toelaatbare belasting (daN/m)
L = steunafstand (m)
Max. doorbuiging (m) = L/100

Gebeitst en gepassiveerd.