


# VFU110

## Draadgoot voor zware last

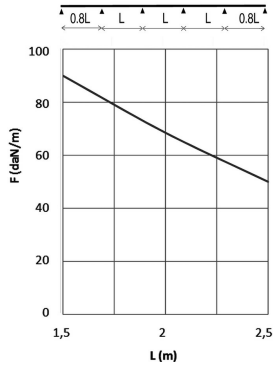


Raster: 50 x 100 mm  
 Draad: Ø 4.50 mm en 5.50 mm

Stand. Uitv. Sendzimir

Mat. Opt.

HD	Artikel	↑ mm	↔ mm	→  ← mm	↔ mm	kg/m	📦	Stock	Eenh.
-	<b>VFU110.200</b>	110	199		3000	1,780	30		M
-	<b>VFU110.300</b>	110	299		3000	2,120	30		M
-	<b>VFU110.400</b>	110	399		3000	2,470	30		M
-	<b>ZAVFU110.200</b>	110	200		3000	1,780	30		M
-	<b>ZAVFU110.300</b>	110	300		3000	2,120	30		M
-	<b>ZAVFU110.400</b>	110	400		3000	2,470	30		M



### BELASTINGSDIAGRAM

Deze grafiek geeft de maximaal toelaatbare gelijkmatig verdeelde belasting aan voor meervoudige belastingondersteuning. Ze voldoet aan de norm IEC 61537 met verbinding op 1/5 van de ondersteuningsafstand en eindoverspanning = 0,8x span. Wanneer de verbinding in het midden van de overspanning zit moet rekening gehouden worden met een toegelaten belasting van 0,7x opgegeven belasting.

F = max. toelaatbare belasting (daN/m)


L = steunafstand (m)

Max. doorbuiging (m) = L/100

Nuttige binnenhoogte: buitenhoogte - 9mm

Nuttige binnenbreedte: buitenbreedte - 17mm

### Te bevestigen met:



Koppelplaat  
 clipsbaar voor  
 VFU(L)  
 KPVF

Koppelklem  
 VFK