VFU110

Chemin de câbles en fil, charges lourdes



Maille: 50 x 100 mm
Fil: Ø 4.50 mm et 5.50 mm

Exec. Std.	Sendzimir
Mat. Opt.	

HD	Référence	↕ mm	↔ mm	→‖← mm	⇄ mm	kg/m	📦	Magasin	Unité
-	**VFU110.200**	110	199		3000	1,780	30		M
-	**VFU110.300**	110	299		3000	2,120	30		M
-	**VFU110.400**	110	399		3000	2,470	30		M
-	**ZAVFU110.200**	110	200		3000	1,78	30		M
-	**ZAVFU110.300**	110	300		3000	2,12	30		M
-	**ZAVFU110.400**	110	400		3000	2,47	30		M

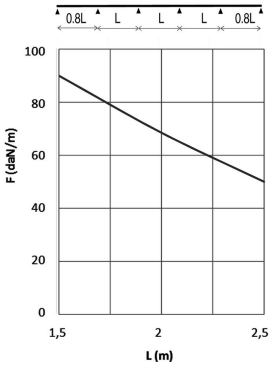

DIAGRAMME DE CHARGE
Ce graphique indique la charge maximale également répartie autorisée pour un soutien de charge multiple. Elles sont conformes à la norme IEC 61537 avec connexion à 1/5 de la distance de soutien et la travée d'extrémité = 0,8x la portée. Quand la jonction se situe au milieu de la portée, une réduction de 0,7x de la charge admissible doit être prise en compte.

F = poids de câbles admissible (daN/m)
L = distance entre supports (m)
Déflection max (m) = L/100

Hauteur intérieure utile: hauteur extérieure - 9 mm
Largeur intérieure utile: largeur extérieure - 17 mm

A fixer avec:



Eclisse rapide pour VFU(L)
KPVF



Agrafe
VFK