






COMEGACLU290

Etrier ouvert universel



Valable pour montage au plafond ou avec tige filetée TIM8 ou TIM10.  
Exec. Std.

	Charge Maximale (daN)	A
COMEGACLU290.100	70	145
COMEGACLU290.150	60	145
COMEGACLU290.200	60	145
COMEGACLU290.250	50	195
COMEGACLU290.300	50	195
COMEGACLU290.400	40	245

HD	Référence					kg/stk		Magasin	Unité
		mm	mm	mm	mm				
-	<b>ZMCOMEGACLU290.100</b>	290	145	1,5		0,520	12	X	STK
-	<b>ZMCOMEGACLU290.200</b>	290	245	1,5		0,620	12	X	STK
-	<b>ZMCOMEGACLU290.250</b>	290	295	1,5		0,760	6	X	STK
-	<b>ZMCOMEGACLU290.300</b>	290	345	1,5		0,820	6	X	STK
-	<b>ZMCOMEGACLU290.400</b>	290	445	1,5		0,930	6	X	STK

Fixation du chemin de câbles avec VM6.20.  
Pour montage, employez VOMEGA pour éviter la déformation du profil.  
Charge max. (en daN): répartie uniformément sur toute la largeur.